

UPRCA



JULIO 2020



Universidad de Puerto Rico en Carolina

Presupuesto Recomendado 20-21 ante la Junta Administrativa

Preparado por
Oficina de Presupuesto
Dr. José I. Meza Pereira, Rector

Misión y Visión

MISIÓN

La Universidad de Puerto Rico en Carolina es una Institución pública de educación superior que forma parte del Sistema de la Universidad de Puerto Rico. Atiende principalmente las necesidades educativas de la región noreste de la Isla mediante programas de bachillerato, traslados articulados y grados asociados. Es la única unidad del Sistema con un calendario de cuatrimestres en sus ofrecimientos académicos, lo cual posibilita a nuestros estudiantes adelantar el logro de sus metas de estudio y su entrada al mercado laboral.

Ofrecemos una educación centrada en el estudiante que promueve los más altos valores de integridad, ética y excelencia académica a la par con una oferta curricular que armoniza la educación general con la formación especializada. Nuestros programas de estudios desarrollan en nuestros estudiantes los conocimientos de su disciplina, así como destrezas de pensamiento analítico, crítico e investigativo, comunicación efectiva, aprecio por la herencia cultural y respeto por la diversidad.

La Universidad de Puerto Rico en Carolina aspira a formar profesionales con capacidad reflexiva, cooperativa, creativa, gusto por el descubrimiento y aprendizaje continuo, aprecio por los valores éticos y estéticos, además de un alto sentido de responsabilidad, compromiso y deber hacia la sociedad. Como centro de educación superior, contribuye al análisis y a la formulación de soluciones ante los problemas que enfrenta el país y el mundo dentro de una perspectiva integral y transdisciplinaria comprometida con el desarrollo de una cultura de paz.

Misión y Visión

VISIÓN

La Universidad de Puerto Rico en Carolina aspira a ser una institución de educación superior que se distinga entre las mejores universidades de Puerto Rico y Latinoamérica. Vislumbramos programas de alto prestigio en las esferas académicas, profesionales e industriales que produzcan egresados apreciados por su alta capacidad y desarrollo intelectual.

Así, la Universidad de Puerto Rico en Carolina:

- Estará a la vanguardia en la utilización de procesos de enseñanza-aprendizaje centrados en métodos pedagógicos innovadores que incorporen el uso creativo de la tecnología y trasciendan el salón de clases.
- Ofrecerá programas académicos innovadores que respondan a los procesos de globalización y a un mundo en continuo cambio.
- Desarrollará alianzas interuniversitarias que enriquezcan nuestra oferta académica y fomenten el intercambio de diversos marcos teóricos y conceptuales.
- Creará espacios de investigación para profesores y estudiantes que fortalezcan la experiencia educativa y que fomenten la creación de conocimiento.
- Fomentará el desarrollo profesional de su facultad y atraerá educadores e investigadores que sobresalgan en la investigación, docencia y creatividad.
- Ejercerá una participación protagónica en la solución de problemas sociales y económicos de la comunidad a la cual servimos y reforzaremos nuestro compromiso como institución al servicio comunitario.
- Forjará continuamente un profundo respeto por valores éticos, de compromiso y excelencia.

¿A quién servimos?

- La Universidad de Puerto Rico en Carolina esta ubicada en un área de gran desarrollo en el Municipio de Carolina, atiende principalmente las necesidades educativas y profesionales de la región noreste de Puerto Rico, incluyendo los municipios de Carolina, Trujillo Alto, Canóvanas, Río Grande, Loíza, Fajardo, Vieques y Culebra. La UPR en Carolina se ha convertido en nutriente y elemento productor de cambios en esta área, siendo ésta la de mayor desarrollo económico, industrial y poblacional del noreste del país.



Matrícula Total por Programa Primer Cuatrimestre 2015-2016 al 2019-2020

- La Universidad de Puerto Rico en Carolina atendió una matrícula total por programa de **3,014** estudiantes durante el primer cuatrimestre **2019-2020**.
- Esto representa una disminución de **378 (-11%)** estudiantes con relación al año anterior **2018-2019** en el que se atendieron **3,392** estudiantes.



Fuente: UPR-Carolina/OPEI

...Matrícula Total por Programa Primer Cuatrimestre 2015-2016 al 2019-2020

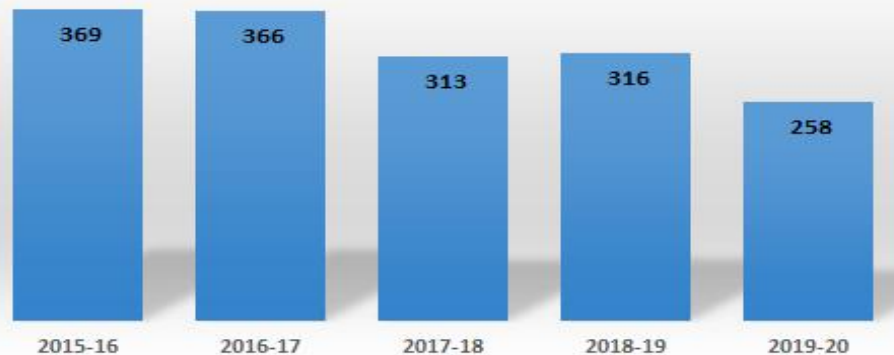
PROGRAMAS DE BACHILLERATO



PROGRAMAS GRADO ASOCIADO



PROGRAMAS ARTICULADOS



OTROS PROGRAMAS



Matrícula Total por Programa

Conteo Simple Primer Cuatrimestre (Headcount)

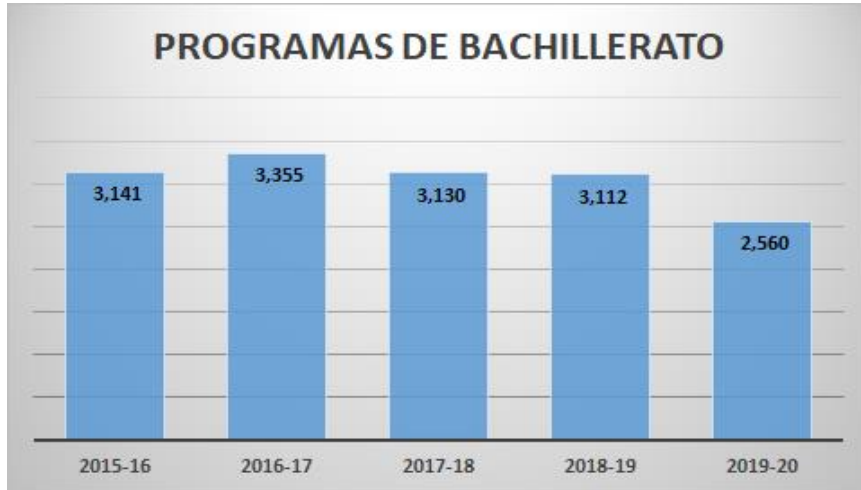
- Durante el primer cuatrimestre **2019-2020**, se atendió una matrícula total por conteo simple de **3,300** estudiantes.
- Esto representa una disminución de **720 (-18%)** estudiantes con relación al año anterior **2018-2019** en el que se atendieron **4,020** estudiantes.



Fuente: UPR-Carolina/OPEI

...Matrícula Total por Programa

Conteo Simple Primer Cuatrimestre (Headcount)



Estudiantes Admitidos

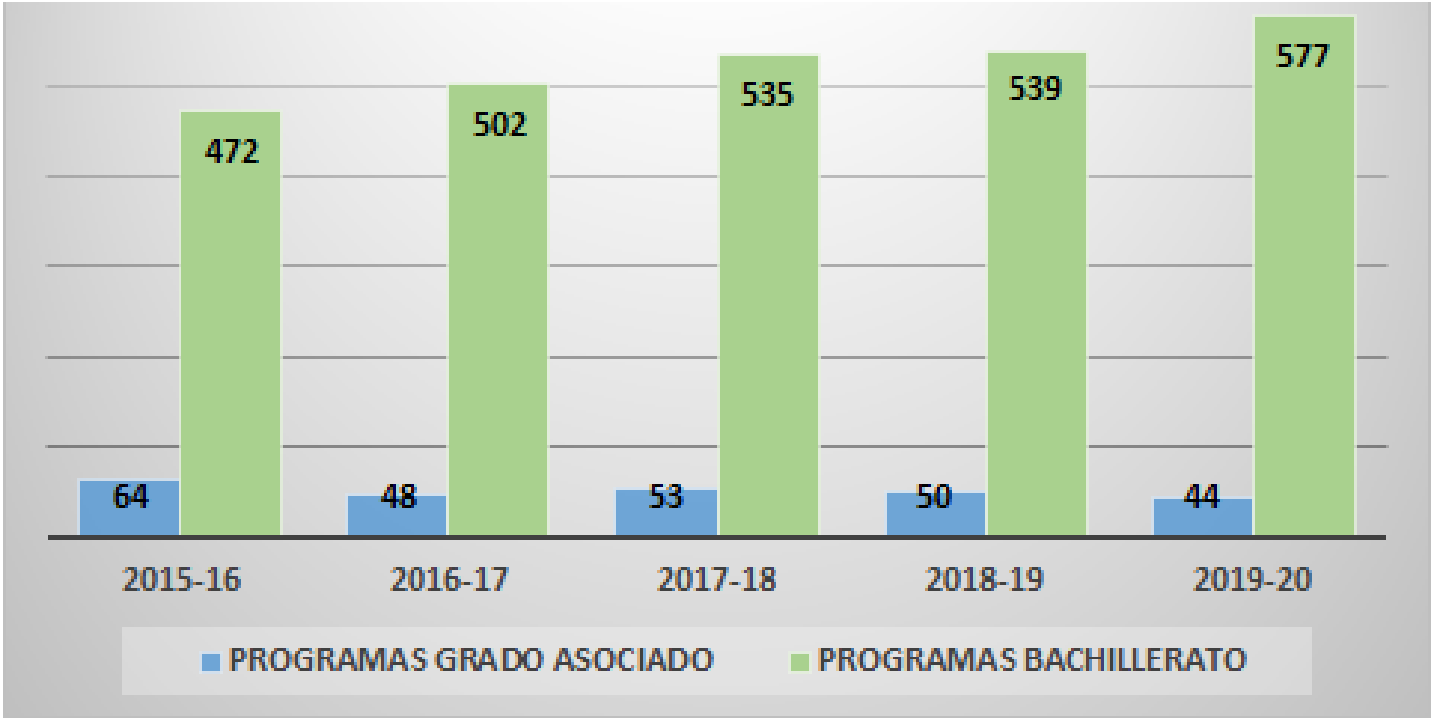


ADMITIDOS 2020	Cupo	Admitidos
Bachilleratos	670	481
Grados Asociados	90	58
Traslados Articulados	200	114
Total	960	653

PROCESO DE ADMISIONES	2018-2019	2019-2020	2020-2021
Solicitudes Primera Alternativa	1,398	1,015	952
Admitidos	1,109	641	653
Matriculados	706	569	576

Fuente: UPR-Carolina/Admisiones

Grados Conferidos 2015-16 al 2019-20



PROGRAMAS	2015-16	2016-17	2017-18	2018-19	2019-20
PROGRAMAS GRADO ASOCIADO	64	48	53	50	44
PROGRAMAS BACHILLERATO	472	502	535	539	577

Fuente: UPR-Carolina/Registraduria

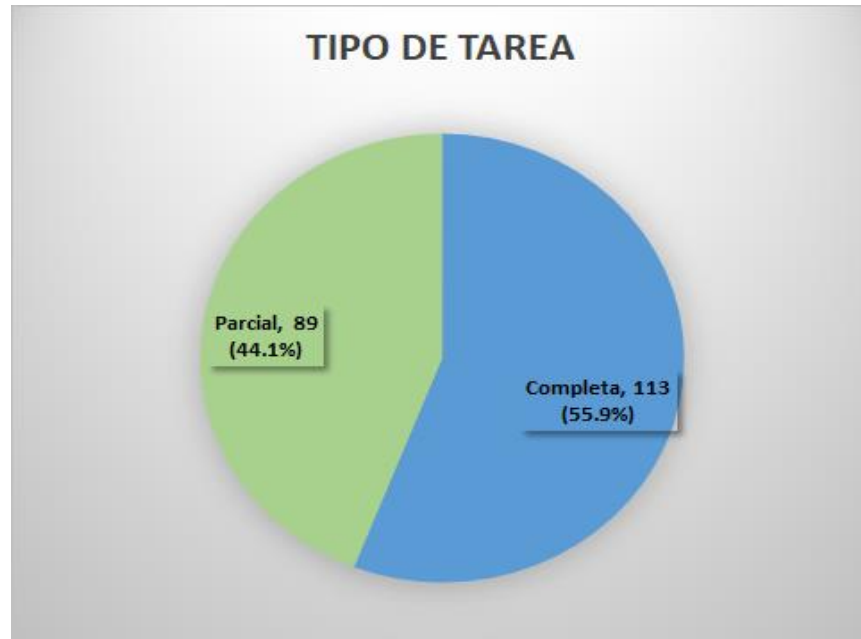
Recursos Humanos y Facultad

- La plantilla laboral está conformada por **190 no docentes** en el componente administrativo y **202 empleados docentes** en el componente académico.

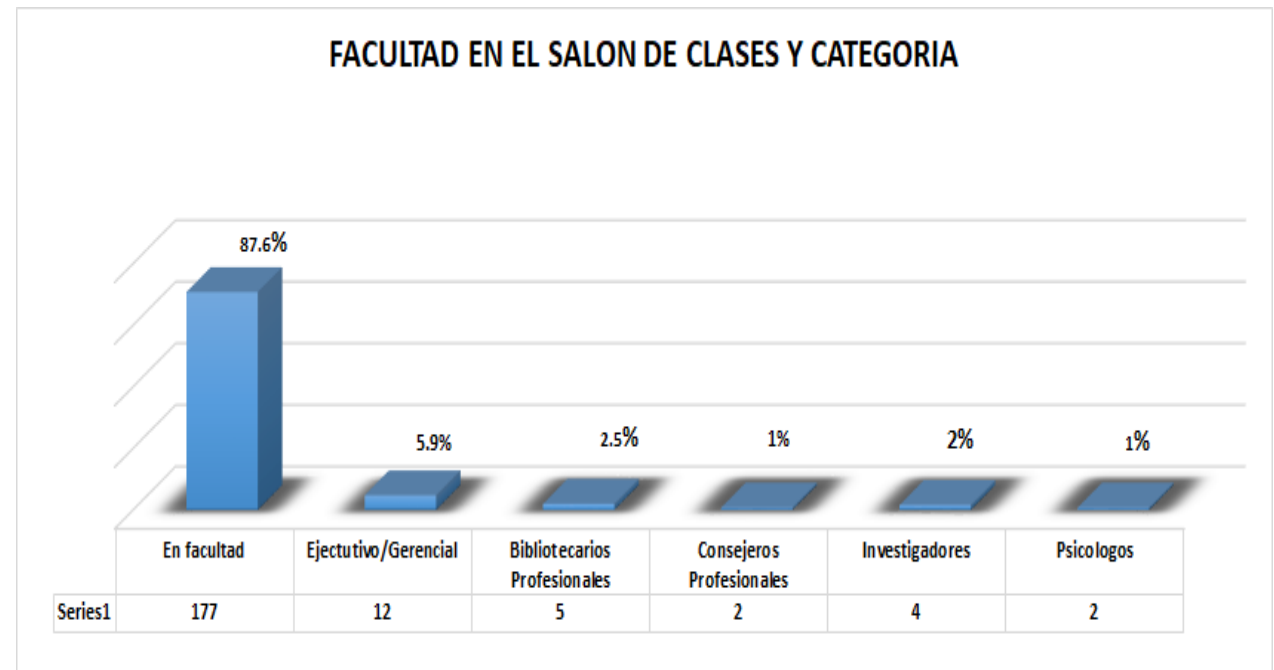


Fuente: UPR-Carolina/OPEI

...Personal Docente Regular Primer Cuatrimestre 2019-2020

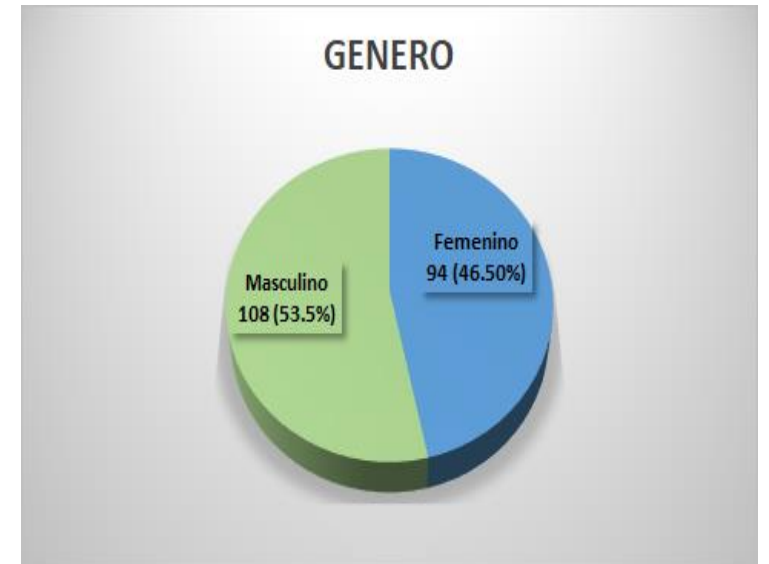
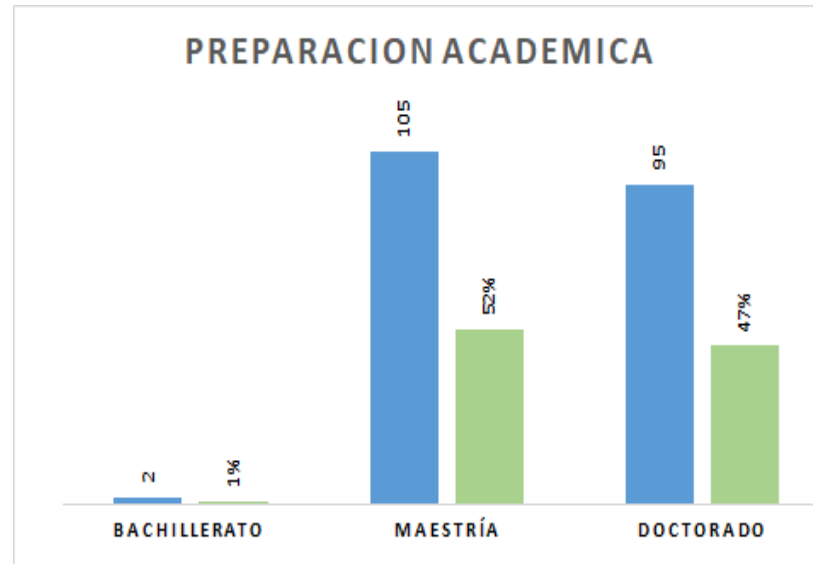
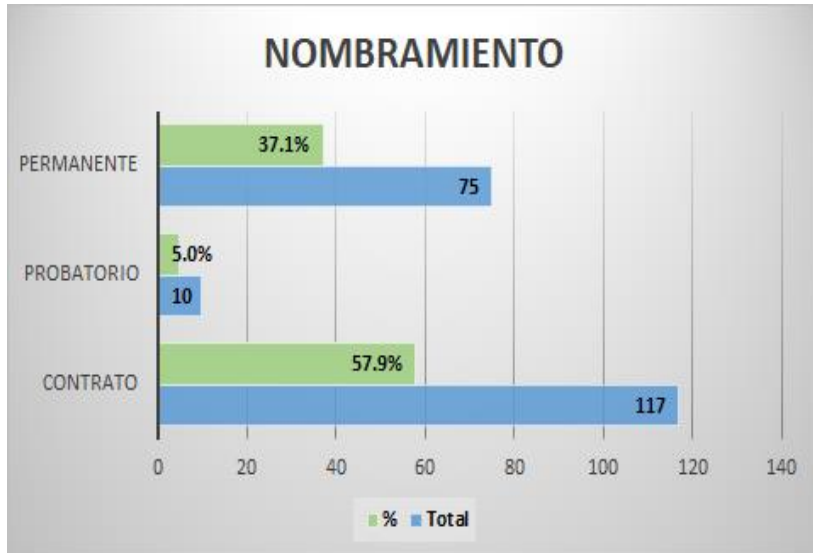


Por Tipo de Tarea	Total	%
Completa	113	55.9
Parcial	89	44.1
Total	202	100



Facultad en el salon de clases y categoria	Total	%
En facultad	177	87.6
Ejecutivo/Gerencial	12	5.9
Bibliotecarios Profesionales	5	2.5
Consejeros Profesionales	2	1.0
Investigadores	4	2.0
Psicologos	2	1.0
Total	202	100

Personal Docente Regular Primer Cuatrimestre 2019-2020



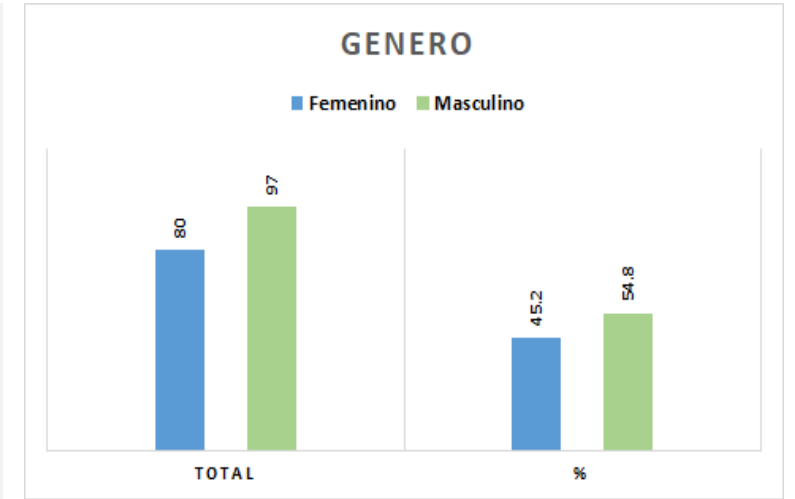
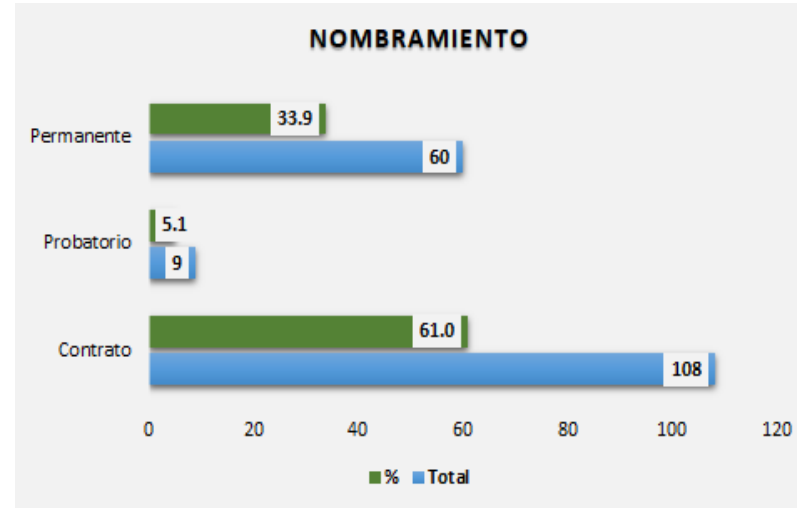
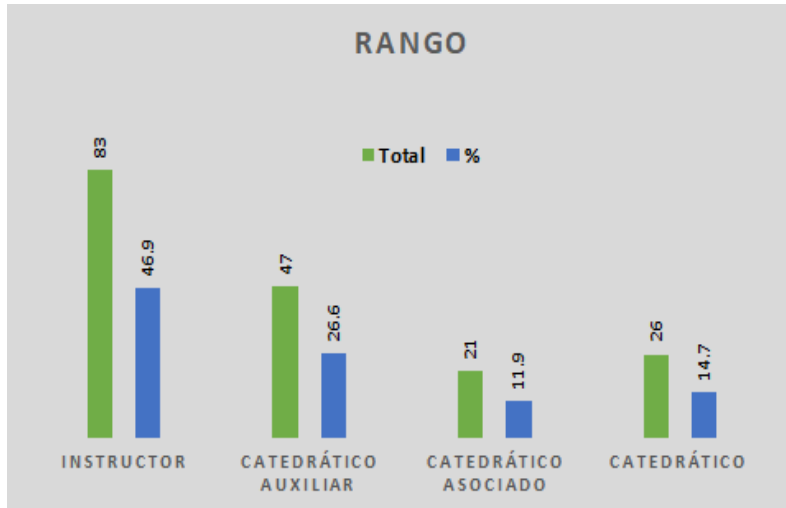
Por Tipo de Nombramiento	Total	%
Contrato	117	57.9
Probatorio	10	5.0
Permanente	75	37.1
Total	202	100

Por Preparación Académica	Total	%
Bachillerato	2	1.0
Maestría	105	52.0
Doctorado	95	47.0
Total	202	100

Por Género	Total	%
Femenino	94	46.5
Masculino	108	53.5
Total	202	100

Fuente: UPR-Carolina/OPEI

Personal Docente en Sala de Clases Primer Cuatrimestre 2019-2020



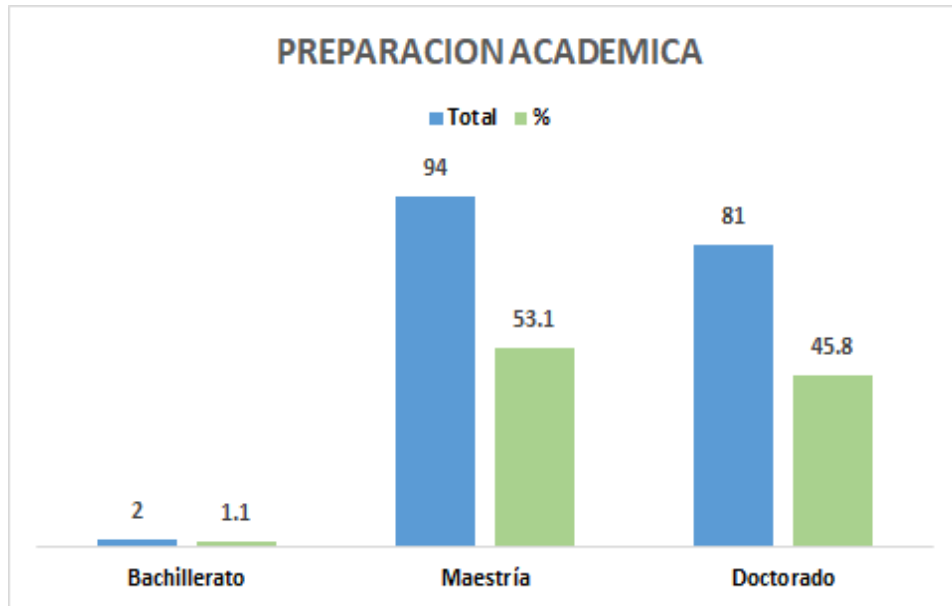
Por Rango	Total	%
Instructor	83	46.9
Catedrático Auxiliar	47	26.6
Catedrático Asociado	21	11.9
Catedrático	26	14.7
Total	177	100.0

Por Nombramiento	Total	%
Contrato	108	61.0
Probatorio	9	5.1
Permanente	60	33.9
Total	177	100

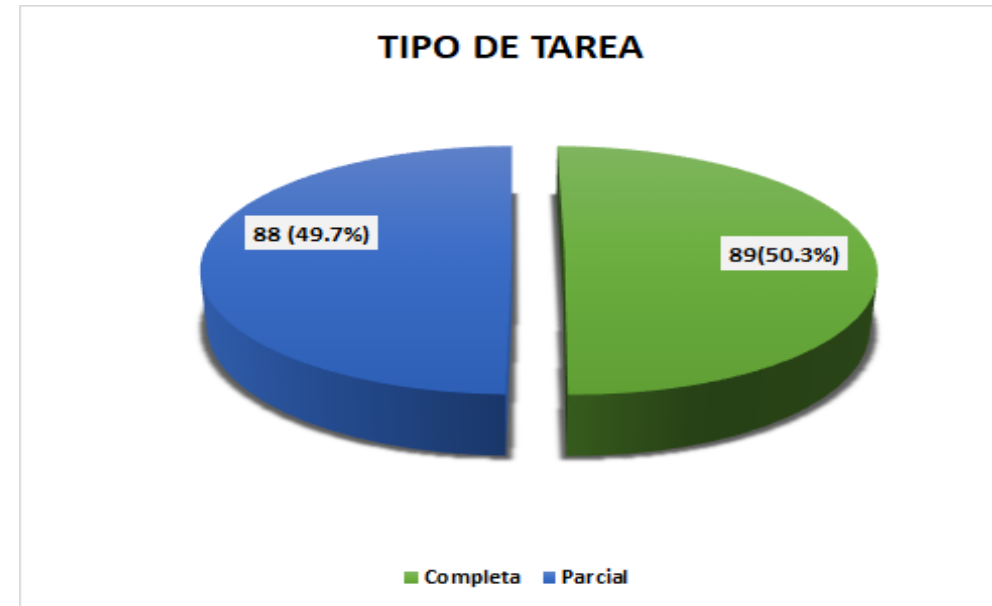
Por Género	Total	%
Femenino	80	45.2
Masculino	97	54.8
Total	177	100

Fuente: UPR-Carolina/OPEI

...Personal Docente en Sala de Clases Primer Cuatrimestre 2019-2020



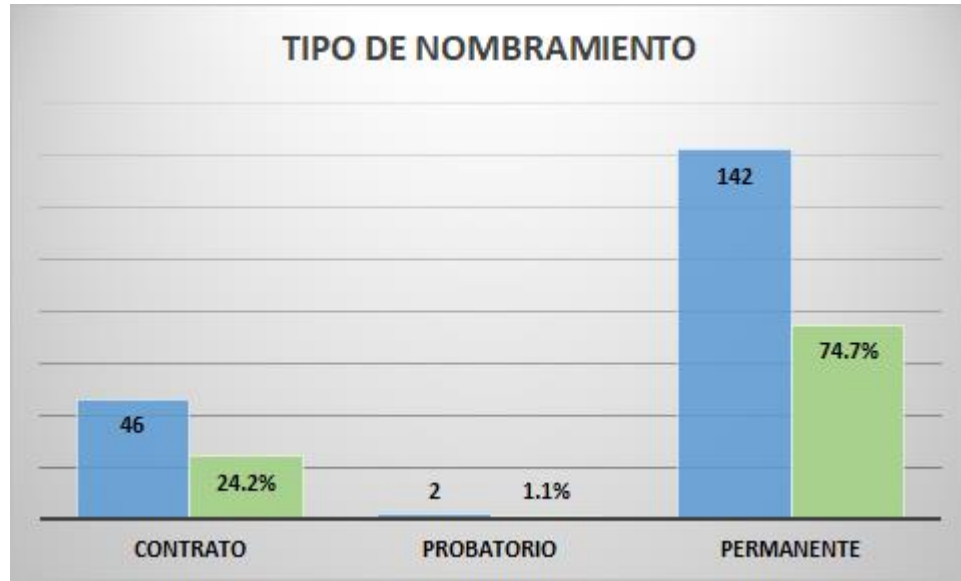
Por Preparación Académica	Total	%
Bachillerato	2	1.1
Maestría	94	53.1
Doctorado	81	45.8
Total	177	100



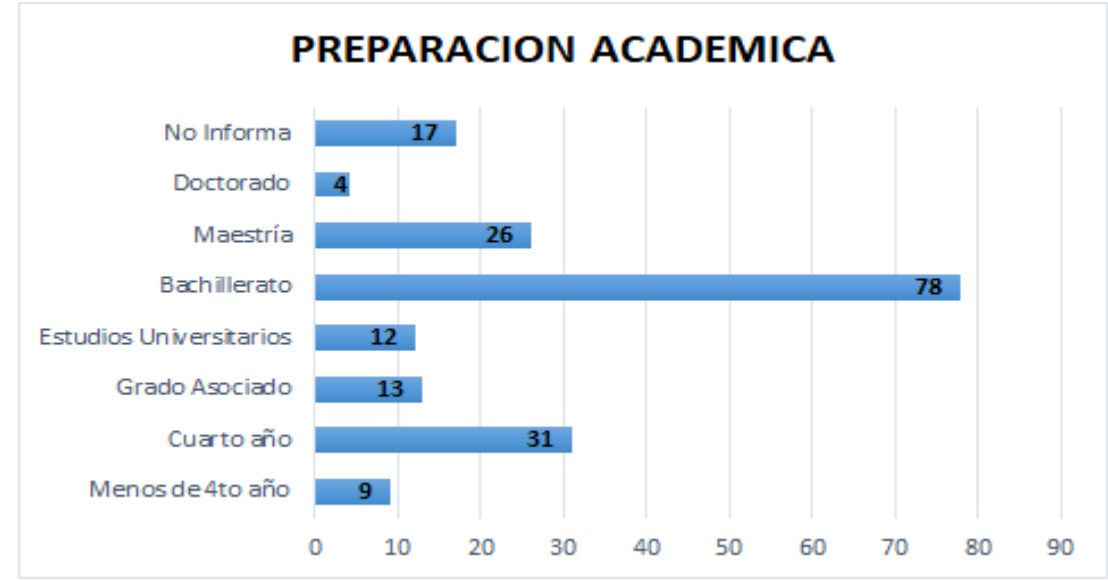
Por Tipo de Tarea	Total	%
Completa	89	50.3
Parcial	88	49.7
Total	177	100

Fuente: UPR-Carolina/OPEI

Personal No Docente Primer Cuatrimestre 2019-2020

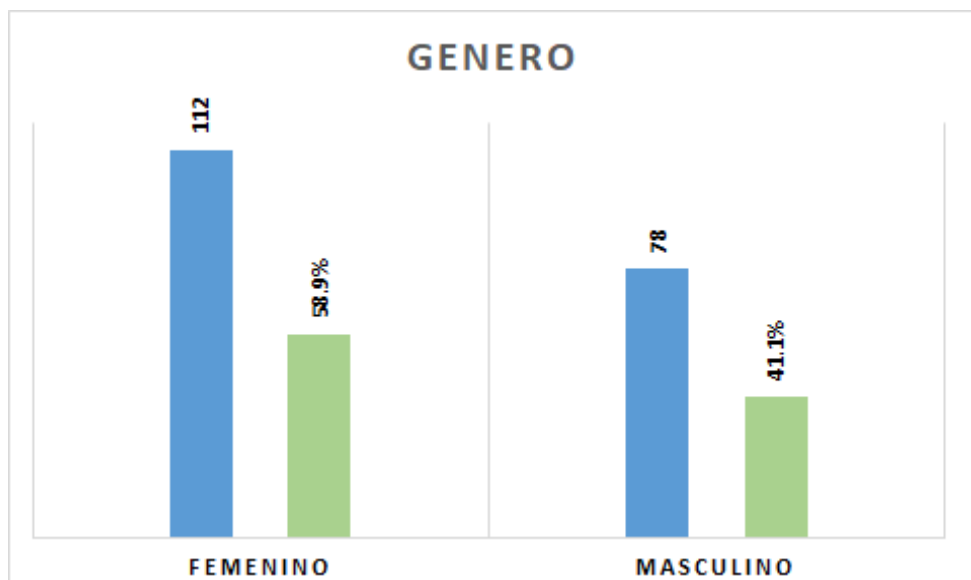


<i>Por Tipo de Nombramiento</i>	Total	%
Contrato	46	24.2
Probatorio	2	1.1
Permanente	142	74.7
Total	190	100

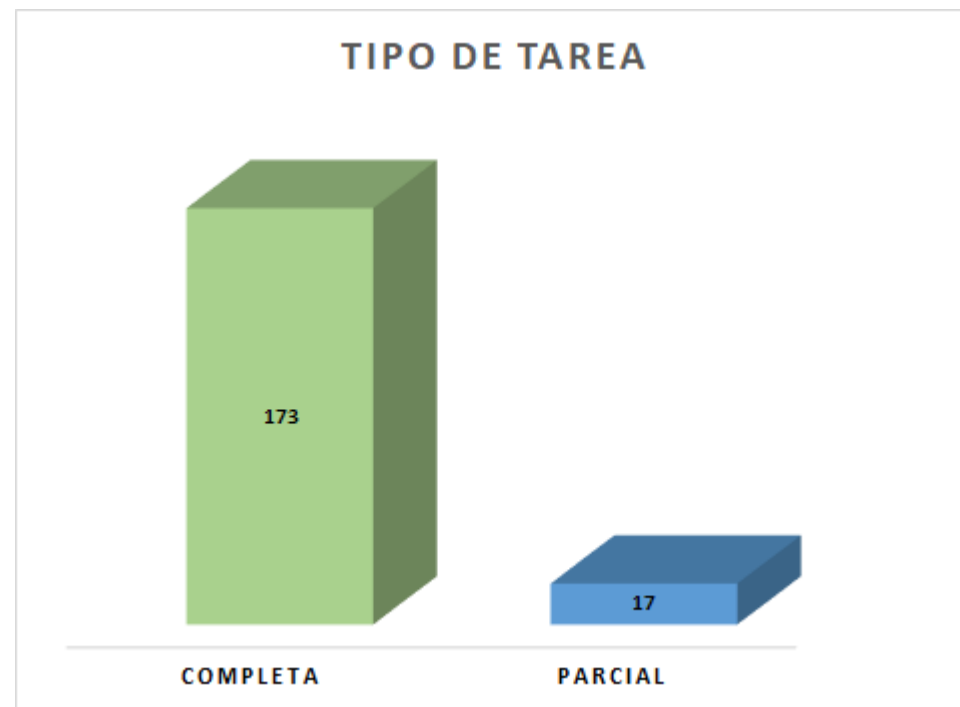


<i>Por Preparación Académica</i>	Total	%
Menos de 4to año	9	4.7
Cuarto año	31	16.3
Grado Asociado	13	6.8
Estudios Universitarios	12	6.3
Bachillerato	78	41.1
Maestría	26	13.7
Doctorado	4	2.1
No Informa	17	8.9
Total	190	100

...Personal No Docente Primer Cuatrimestre 2019-2020



<i>Por Género</i>	<i>Total</i>	<i>%</i>
Femenino	112	58.9
Masculino	78	41.1
Total	190	100



<i>Por Tipo de Tarea</i>	<i>Total</i>	<i>%</i>
Completa	173	91.1
Parcial	17	8.9
Total	190	100

Presupuesto Recomendado Fondo General

Año Fiscal 2020-2021

Unidades	Presupuesto	Presupuesto Preliminar Recomendado 20-21	Cambio (Col 2 - Col 1)	Porcentaje (Col 3 / Col 1)
Recinto de Río Piedras	196,397,200	196,538,489	141,289	0.07%
Recinto Universitario de Mayagüez	122,714,749	129,551,216	6,836,467	5.57%
Servicio de Extensión Agrícola	14,876,819	15,677,368	800,549	5.38%
Estación Experimental Agrícola	13,038,569	12,633,197	-405,372	-3.11%
Recinto de Ciencias Médicas	106,204,671	123,619,405	17,414,734	16.40%
UPR en Cayey	30,708,839	33,394,449	2,685,610	8.75%
UPR en Humacao	36,478,991	36,410,595	-68,396	-0.19%
UPR en Aguadilla	19,993,774	22,743,094	2,749,320	13.75%
UPR en Arecibo	27,618,814	32,171,672	4,552,858	16.48%
UPR en Bayamón	32,528,230	34,299,702	1,771,472	5.45%
UPR en Carolina	22,980,381	21,879,483	-1,100,898	-4.79%
UPR en Ponce	21,296,502	23,760,495	2,463,993	11.57%
UPR en Utuado	12,431,192	12,324,037	-107,155	-0.86%
Deuda Pública	48,252,000	-	-48,252,000	-100.00%
Junta de Gobierno	1,250,540	1,258,379	7,839	0.63%
Oficina de Auditoría Interna	1,620,710	1,789,254	168,544	10.40%
OTI	-	5,000,000	5,000,000	100.00%
Administración Central	10,739,651	11,960,480	1,220,829	11.37%
Centro Investigación Ciencias	2,000,000	-	-2,000,000	-100.00%
Serv. Act. Sistema Universitario (SASU)	49,616,000	49,057,943	-558,057	-1.12%
Editorial de la Universidad de Puerto	529,000	524,680	-4,320	-0.82%
AT - Asignaciones a Transferir	33,387,092	23,494,087	-9,893,005	-29.63%
Total	\$804,663,724	\$788,088,025	-\$16,575,699	-2.06%

Análisis del Presupuesto por Unidades

Unidad	Presupuesto 2019-20	Presupuesto 2020-21	Cambio (Col 3 - Col 2)	Reserva Retiro Fondo General	Impacto Neto (Col 4 - Col 5)	Reserva Retiro Restringido	Ingresos Propios	% Cambio Presup 20 vs Presup 21 FG (Col 4 / Col 3)	% Cambio Presup 20 vs Presup 21 FG Incluye Reserva Retiro (Col 6 / Col 3)
Rio Piedras	196,397,200	196,538,489	141,289	19,196,326	- 19,055,037	475,746	1,140,000	0.07%	-9.70%
Mayaguez	122,714,749	129,551,216	6,836,467	14,654,622	- 7,818,155	1,243,000	312,000	5.57%	-6.37%
Ciencias Médicas	106,204,671	123,619,405	17,414,734	12,025,419	5,389,315	6,512,000	263,000	16.40%	5.07%
Cayey	30,708,839	33,394,448	2,685,609	3,497,341	- 811,732	145,000	155,000	8.75%	-2.64%
Humacao	36,478,991	36,410,595	- 68,396	4,112,598	- 4,180,994	230,000	1,765,000	-0.19%	-11.46%
Aguadilla	19,993,774	22,743,094	2,749,320	2,257,612	491,708	63,000	1,240,000	13.75%	2.46%
Arecibo	27,618,814	32,171,672	4,552,858	3,366,719	1,186,139	32,716	56,000	16.48%	4.29%
Bayamón	32,528,230	34,299,702	1,771,472	3,523,981	- 1,752,509	134,900	111,000	5.45%	-5.39%
Carolina	22,980,381	21,879,483	- 1,100,898	2,501,509	- 3,602,407	108,500	2,676,000	-4.79%	-15.68%
Ponce	21,296,502	23,760,495	2,463,993	2,484,901	- 20,908	50,600	17,000	11.57%	-0.10%
Utua	12,431,192	12,324,037	- 107,155	1,409,743	- 1,516,898	28,300	252,000	-0.86%	-12.20%

Resumen Situación Presupuestaria 2019-2020

La Universidad de Puerto Rico en Carolina comenzó con un presupuesto asignado al 1ro de julio de 2019 de \$22,980,381. Al 30 de junio de 2020, se le han transferido recursos no-recurrentes ascendente a \$40,000 para un presupuesto de \$23,020,381. Sin embargo, se hizo una aportación de unos \$34,388 para el pago de Microsoft Campus Agreement, dejando al 30 de junio de 2020 un Presupuesto Revisado de \$22,985,993

La distribución presupuestaria es como sigue:

Asignado al 1ro de julio de 2019		\$22,980,381
Más Recursos Presupuestarios Recurrentes y No-Recurrentes:		5,612
	Recursos Recurrentes:	\$ -
		-
	Total Presupuesto Enmendado Recurrente al 30 de junio de 2020	\$22,980,381
	Recursos No-Recurrentes	\$ 5,612
OCP0456	Proyecto de Impermeabilización de las Paredes del Edificio A, B y D de la UPR en Carolina, según comunicación del 9-17-19	40,000
OCP107	Aportación para el pago de Microsoft Campus Agreement - 2do. año de tres FY 2019-2020 (3/29/19 a 2/28/22)	(34,388)
	Total Presupuesto Revisado al 30 de junio de 2020	\$22,985,993

Presupuesto Consolidado - Año Fiscal 2020-2021

Obj	Totales por objeto de gasto		Fondo General 2019-20	Fondo General 2020-21	Cambio Presupuesto FG 2019-20 vs. 2020-21	Fondos Restringidos	Presupuesto Consolidado
	Total		22,980,381	21,879,483	(1,100,898)	2,676,000	24,555,483
5021	Sueldos Personal Docente	502X	6,793,823	6,281,775	(512,048)		6,281,775
5022	Sueldos Personal Docente-Tarea Parcial	502X	747,626	-	(747,626)	650,000	650,000
5025	Sueldos Personal Docente-Contratos	502X		-	-		-
5023	Sueldos Pers Docente-Nombr Temporero	502X	1,248,864	1,563,948	315,084		1,563,948
5045	Compensaciones Personal Docente	504X	559,236	-	(559,236)	371,880	371,880
5061	Bonificaciones	506X	299,133	300,389	1,256		300,389
5065	Exceso Licencia Enfermedad Docente	506X		-	-		-
5101	Sueldos Personal No Docente	510X	5,145,153	4,982,510	(162,643)	701,953	5,684,463
5102	Sueldos Pers. No Doc. T/ Parcial	510X	18,000	-	(18,000)		-
5103	Sueldos Pers No Docente-Nombr Temporero	510X		-	-		-
5131	Diferencial	513X	63,360	-	(63,360)	20,000	20,000
5132	Diferencial por Turno de Trabajo No Docente	513X	20,000	-	(20,000)	20,000	20,000
5135	Compensaciones No Docente	513X	28,440	-	(28,440)	-	-
5140	Bonificación-Personal Docente y No Docente	514X		-	-		-
5150	Bonificación y Ajustes-Personal No Docente	515X		-	-		-
5151	Horas Extras	515X	20,000	-	(20,000)	-	-

...Presupuesto Consolidado Año Fiscal 2020-2021

Obj	Totales por objeto de gasto	Fondo General 2019-20	Fondo General 2020-21	Cambio Presupuesto FG 2019-20 vs. 2020-21	Fondos Restringidos	Presupuesto Consolidado
5152	Exceso Licencia Enfermedad No Docente	515X	-	-	-	-
5153	Bono Especial HEEND	515X	-	-	-	-
5164	Bono Navidad	516X	160,000	185,000	25,000	185,000
5166	Quinquenios	516X	10,000	-	(10,000)	-
5167	Licencias Acumuladas Ordinarias y por Enfermedad	516X	-	-	-	-
5191	Jornales Estudiantes	519X	40,000	-	(40,000)	-
5064	Ascensos-Personal Docente	506X	67,000	-	(67,000)	-
5162	Aumento de Sueldos al Personal-No Docente	516X	-	-	-	-
5163	Reclasificaciones	516X	25,000	-	(25,000)	-
5200	Cargos por Beneficios	520X	1,395,517	1,224,853	(170,664)	162,273
5244	Seguro por Desempleo	520X	-	-	-	-
5261	Retiro	526X	1,934,773	2,309,900	375,127	2,309,900
5263	Seguro Médico Empleados	52X3	1,431,000	1,637,988	206,988	1,637,988
5264	Seguro de Cubierta de Farmacia de Empleados	52X4	-	-	-	-
5347	Mejoramiento Profesional	534X	10,916	-	(10,916)	-
5356	Aport Sistema de Retiro UPR-Reducir Déficit Actuarial	535X	417,231	2,501,509	2,084,278	108,500
6072	Suscripciones-Bibliotecas-Material Impreso	607X	90,000	-	(90,000)	90,000
6374	Seguro Médico-Estudiantes	6X64	160,000	-	(160,000)	-
602X	Materiales	602X	174,900	-	(174,900)	9,982
608X	Piezas para Maquinaria y Equipo	608X	12,000	-	(12,000)	-
610X	Mantenimiento Equipos	610X	16,000	-	(16,000)	20,000
614X	Arrendamiento-Otros Equipos	614X	5,000	-	(5,000)	7,000
620X	Servicios Profesionales Consultivos, etc	620X	788,500	-	(788,500)	400,000

...Presupuesto Consolidado Año Fiscal 2020-2021

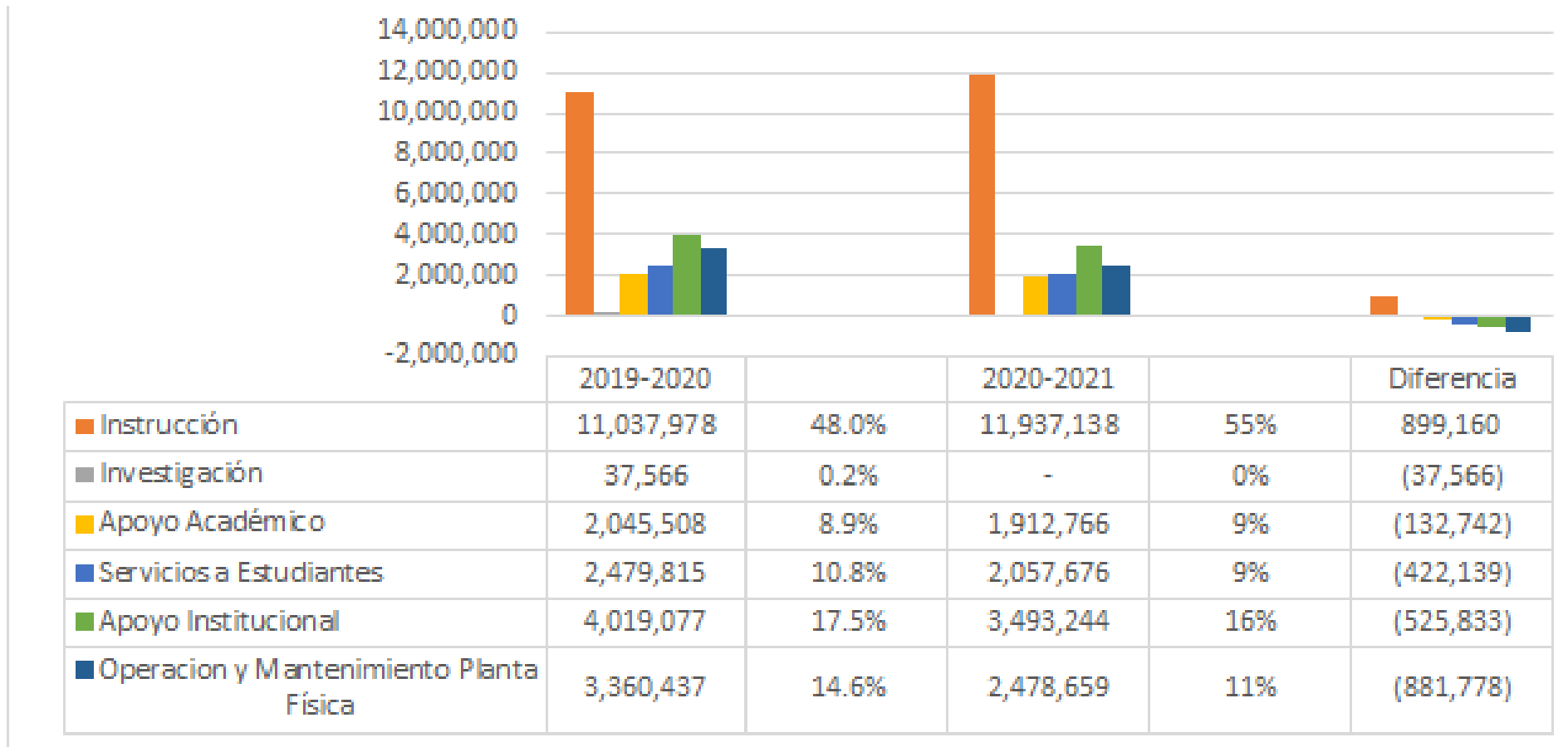
Obj	Totales por objeto de gasto		Fondo General 2019-20	Fondo General 2020-21	Cambio Presupuesto FG 2019-20 vs. 2020-21	Fondos Restringidos	Presupuesto Consolidado
630X	Otros Servicios	630X	19,800	-	(19,800)	-	-
637X	Primas, Fianzas y Seguros	637X		-	-		-
640X	Gastos de Viaje y Dietas	640X	16,000	-	(16,000)	10,000	10,000
650X	Transp-Proyección Institucional	650X		-	-		-
6163	Franqueo/Correo	616X	7,000	-	(7,000)	5,000	5,000
6161	Teléfono	61X1	22,000	-	(22,000)	10,000	10,000
6162	Servicios de Teléfonos Celulares	616X		-	-		-
6268	Gastos de Anuncios y Avisos Públicos-Serv Prof	62X5	5,000	-	(5,000)		-
6391	Electricidad	6X81	868,409	601,533	(266,876)	-	601,533
6392	Agua y Alcantarillado	6X82	100,000	22,825	(77,175)	50,000	72,825
6395	Recogido de Basura	6X85	12,500		(12,500)	12,500	12,500
6393	Suministro de Gas	6X83	10,000	-	(10,000)	10,000	10,000
6394	Combustibles	6X84	17,000	-	(17,000)	16,912	16,912
653X	Gastos de Acreditación	4000		-	-		-
711X	Adquisiciones para la Biblioteca	711X		-	-		-
730X	Equipo	730X	202,000		(202,000)	-	-
750X	Equipo (CUOTA TECNOLOGIA)	750X		142,700	142,700		142,700
760X	Equipo (CUOTA LABORATORIO)	760X		105,353	105,353		105,353
801X	Becas, Estipendios y Proyectos Especiales	801X	19,200	19,200	-		19,200

Distribución por Área Programática

Año Fiscal 2019-2020 vs 2020-2021

Programa	2019-2020		2020-2021		
	22,980,381	100%	21,879,483	100%	(1,100,898)
Instrucción	11,037,978	48.0%	11,937,138	55%	899,160
Investigación	37,566	0.2%	-	0%	(37,566)
Apoyo Académico	2,045,508	8.9%	1,912,766	9%	(132,742)
Servicios a Estudiantes	2,479,815	10.8%	2,057,676	9%	(422,139)
Apoyo Institucional	4,019,077	17.5%	3,493,244	16%	(525,833)
Operacion y Mantenimiento Planta Física	3,360,437	14.6%	2,478,659	11%	(881,778)

...Grafica Distribución por Área Programática Año Fiscal 2019-2020 vs 2020-2021



Ajustes Presupuestarios de la Unidad

- ✓ Disminución en compensaciones de personal docente
- ✓ Disminución en la partida de nombramientos de confianza
- ✓ Disminución en las aportaciones patronales
- ✓ Disminución en viajes
- ✓ Disminución en gastos operacionales
- ✓ Disminución en energía eléctrica
- ✓ Disminución en combustible
- ✓ Disminución en compra y sustitución de equipos
- ✓ Se ajustó Plan Médico a \$608.00 por empleados primeros tres meses y \$500 por los próximos nueve meses.
- ✓ Revisión servicios de seguridad y vigilancia

Certificación Núm. 28 (2019-2020)

CERTIFICACION NÚM. 28 (2019-2020)

Yo, Mayra M. Flores Santos, Oficial Ejecutivo del Senado Académico de la Universidad de Puerto Rico en Carolina, CERTIFICO QUE:

Universidad de
Puerto Rico
en Carolina

El Senado Académico, en su reunión ordinaria celebrada a distancia el 18 de junio de 2020, tuvo ante su consideración el Informe del Comité de Asuntos Claustrales. En las recomendaciones del informe, el Comité indica que, ante la situación extraordinaria que atraviesa la Universidad de Puerto Rico en Carolina, por el COVID 19 y tras la decisión de mantenerse ofreciendo los cursos a distancia, solicita revisar el número asignado para establecer el cupo.

Luego de la discusión de rigor, el Senado Académico aprobó que:

En reconocimiento de la sobrecarga que han experimentado los docentes durante este tercer cuatrimestre a la hora de diseñar e impartir sus cursos y todo lo que esto conlleva, aprueba que el cupo de todos los cursos, "presenciales asistidos por tecnología", que se ofrezcan en el primer cuatrimestre del Año Académico 2020-2021, se limite a 20 estudiantes sin sobrecupo, a tenor con los cupos de ofrecimientos en línea institucionales, las mejores prácticas establecidas en la Educación a Distancia y el "Protocolo Institucional de Reinicio de Labores Presenciales."



Senado Académico

Y para remitir a las autoridades universitarias correspondientes, expido la presente en Carolina, Puerto Rico, hoy, diecinueve de junio de dos mil veinte.

Mayra M. Flores Santos
Oficial Ejecutivo
Senado Académico

CERTIFICO CORRECTO:


Dr. Jorge I. Valentín Asencio
Rector
Presidente del Senado Académico

nbm

PO Box 4100
Carolina, Puerto Rico
00984-4100
Tel. 787-250-2100
Ext. 4100, 4101
Fax 787-250-2940
www.upr.edu

Prioridades 2020-2021

- ✓ Eficiencia Energética
- ✓ Remodelación de baños con tecnología de conservación y uso eficaz de agua - Inversión de \$700,000 – Subasta
- ✓ Laboratorio de Ciencias Forenses - Inversión \$1,650,000 (por aprobación de Junta de Gobierno)
- ✓ Remodelación de elevadores - Inversión de \$560,000 - 60% terminado
- ✓ Pintura del Recinto - Inversión de \$400,000 - 80% terminado
- ✓ Instalación de nuevos sistemas de acondicionadores de aire con tecnología inverter y capacidad para trabajar con placas solares - Inversión \$120,000 - 50% de terminación - Ahorro de \$80,000 al año.
- ✓ Mejoras a los laboratorios de Biología y Química del Departamento de Ciencias Naturales - Inversión \$31,850 - 50% Terminado
- ✓ Se está diseñando la instalación de un generador de 2 MW con un tanque de reguardo que permitirá al Recinto operar en su totalidad por una semana en caso de emergencia. Este proyecto se está desarrollando en conjunto con la Oficina de Infraestructura de Administración Central a un costo aproximado de \$2,000,000 sufragado por los fondos de FEMA.



Gracias por su atención.